






## INHALTSÜBERSICHT BETREUER TABLET



KACHEL	BESCHREIBUNG	AUSZUG
	<p>Im Bereich der Filme haben Sie eine große Auswahl an <b>Kurzfilmen</b> und <b>Hörbüchern</b>.</p>	<p>Singen (Volkslieder zum Mitsingen), Traumreisen, Entspannungsfilme (Städtetouren)</p>
	<p>Hier finden Sie eine große Auswahl an <b>Fotoalben</b> und <b>Textsammlungen</b>. Hinter jedem Foto ist eine Infokarte mit spannenden Inhalten hinterlegt. Öffnen Sie das Bild und drücken Sie auf das „i“.</p>	<p>Bildersammlungen: Tiere, Natur, Feste Textsammlungen: Bauernregeln, Gedichte, Sprichwörter</p>
	<p>Hier finden Sie zahlreiche <b>Spiele</b> mit teilweise <b>drei verschiedenen Schwierigkeitsstufen</b>, um auf die Fähigkeiten Ihres Seniors einzugehen.</p>	<p>Gedächtnisspiele (Bilder merken), Text- und Fotorätsel (Rätselfragen, Dalli Klick), Geräuschrätsel (Was hören Sie?), Alltagsübungen (Haben Sie genügend Geld zum Einkaufen?)</p>
	<p>Im Bereich der Themen finden Sie <b>themenbasierte Medienpakete</b> bestehend aus Filmen, Spielen, Foto- und Textsammlungen. Zusätzlich finden Sie hier die Kommunikationshilfen.</p>	<p>Jahreszeiten, Aktivierung für jede Woche, Welt der Tiere</p>
	<p>Sollten Sie über eine Internetverbindung verfügen, können Sie ausgewählte <b>Online-Dienste</b> nutzen. Zusätzlich können Sie auch ohne Internetverbindung eigene Inhalte auf das Tablet spielen.</p>	<p>Youtube, Wikipedia, Eigene Inhalte</p>

## EINSTIEGSTIPPS FÜR DIE NUTZUNG DES TABLETS

- **Einstieg in Ihre Testphase:** Im Hilfebereich (Fragezeichen oben rechts im Hauptmenü) finden Sie ein Anwendungsvideo von einer Einrichtung aus Heilbronn. Dies könnte ein guter Einstieg für Ihr Team in die Testphase sein.
- **Tablet "kennenlernen":** Bevor Ihr Team mit dem Tablet auf die Bewohner zugeht, empfehlen wir, sich kurz mit dem Tablet vertraut zu machen (Starten und Beenden der Inhalte, wo befinden sich welche Inhalte etc.). Im Anschluss kann Ihr Team gezielter auf die Bewohner zugehen. Dadurch entsteht bei den Bewohnern keine Ungeduld durch "Wartezeit".
- **Fotobücher:** Hinter jedem Bild ist eine Information hinterlegt. Sobald Sie ein Foto öffnen, erscheint oben rechts ein "i". Darauf können Sie drücken um weitere Informationen zu dem Foto zu erhalten (z.B. Hunderassen, Blumenarten etc.).
- **Themen:** Hier finden Sie im Bereich der Wochenthemen eine Vielzahl an vorbereiteten Themenabläufen. Jedes Wochenthema ist wie folgt aufgebaut:  
1 Kurzfilm, 1 Fotobuch, 10 Texträtsel, 10 Biographische Fragen.  
Die Themen eignen sich als gezielter Impulsgeber und als kurze Aktivierungseinheit.
- **Lautstärke und Eigene Inhalte:** Sollte die Lautstärke zu gering sein, können Sie diese über die Grundeinstellung erhöhen. Eigene Inhalte können Sie ebenfalls auf das Tablet spielen. Die Beschreibung finden Sie in Ihrer Anleitung.